












































LEGENDE SANITÄR			
	TRINKWASSER - KALT		ENTLÜFTUNG-SCHMUTZWASSER
	TRINKWASSER - WARM		BEGINNEND ABWÄRTS
	TRINKWASSER - ZIRKULATION		HINDURCHGEHEND
	SCHMUTZWASSER		OBER DANN ENDEND
	SCHMUTZWASSER - DRUCKLEITUNG		ABSPERRVENTIL
	REGENWASSER		FILTER
	TRINKWASSER - ZÄHLER		WASSERZÄHLER
	STRANGNUMMER + DIMENSION		TRICHTERBECKEN
			STRÖMUNGSTEILER
			REVISIONSÖFFNUNG
			PUMPE
			TWW-BEREITER
			UNTERPUTZ-VENTILE TW

LEGENDE LÜFTUNG			
	ZULUFT		BRANDSCHUTZKLAPPEN
	ABLUF		SCHALLDÄMPFER
	FORTLUFT		ROHRVENTILATOR
	AUSSENLUFT		ABLUFVENTILATOR DECKE
	ÜBERSTRÖMLUFT		ABLUFVENTILATOR WAND
	AUSSENLUFTDURCHLASS		BRANDSCHUTZKLAPPEN K 90
	ÜBERSTRÖM-LUFTDURCHLASS		
	TÜRUNTERSCHNITT		ABLUFTELLERVENTIL

LEGENDE HEIZUNG			
	HEIZUNG-VORLAUF		BAD-HEIZKÖRPER
	HEIZUNG-RÜCKLAUF		RÖHRENRADIATOR
	ABSPERRVENTIL		HEIZKREISVERTEILER
	DIFFERENZDRUCKREGLER		RAUMTHERMOSTAT
	ZÄHLER		

Grundstücksgrenze